


## 5.21 「キャリア学習」で ステンドグラスペンダント作り




ガラスの材料選び




銅のテープ巻き



フラックス塗り



ハンダ付け




金具付け



ワックス仕上げ



名前を掘っている様子



生徒が制作した  
ステンドグラスアクセサリー

中野先生の指導で、週3日型生徒（2年生）が、1.2時限の「キャリア学習」で「ステンドグラスペンダント」を作りました。初めて作ったペンダントに、名前を掘ってもらった生徒もいました。次はもっと大きい作品に取り組みたいです。